

DENGUE POR SEMANA EPIDEMIOLÓGICA

SE 01 A 16 (02/01 A 23/04/22)

FRANCISCO BELTRÃO – PR



NOTIFICAÇÕES DE DENGUE POR SEMANA EPIDEMIOLÓGICA

Semana	Notificações	Descartados	Confirmados	Em análise *
1	29	29	00	00
2	25	25	00	00
3	18	17	01	00
4	28	23	05	00
5	30	19	11	00
6	67	45	22	00
7	87	54	33	00
8	184	101	83	00
9	248	104	144	00
10	851	426	425	00
11	1.233	617	616	00
12	1.466	741	725	00
13	1.786	903	883	00
14	2.184	1.133	1.051	00
15	1.919	1.004	915	00
16	1.690	869	821	00
TOTAL	11.845	6.110	5.735	00

CASOS POSITIVOS NO PERÍODO

Autóctones	5.720
Importados	15
Total	5.735

DEFINIÇÕES:

- Caso autóctone: contraído na cidade onde a pessoa reside.
- Caso importado: contraído fora do município de residência.

Esses dados podem sofrer alterações

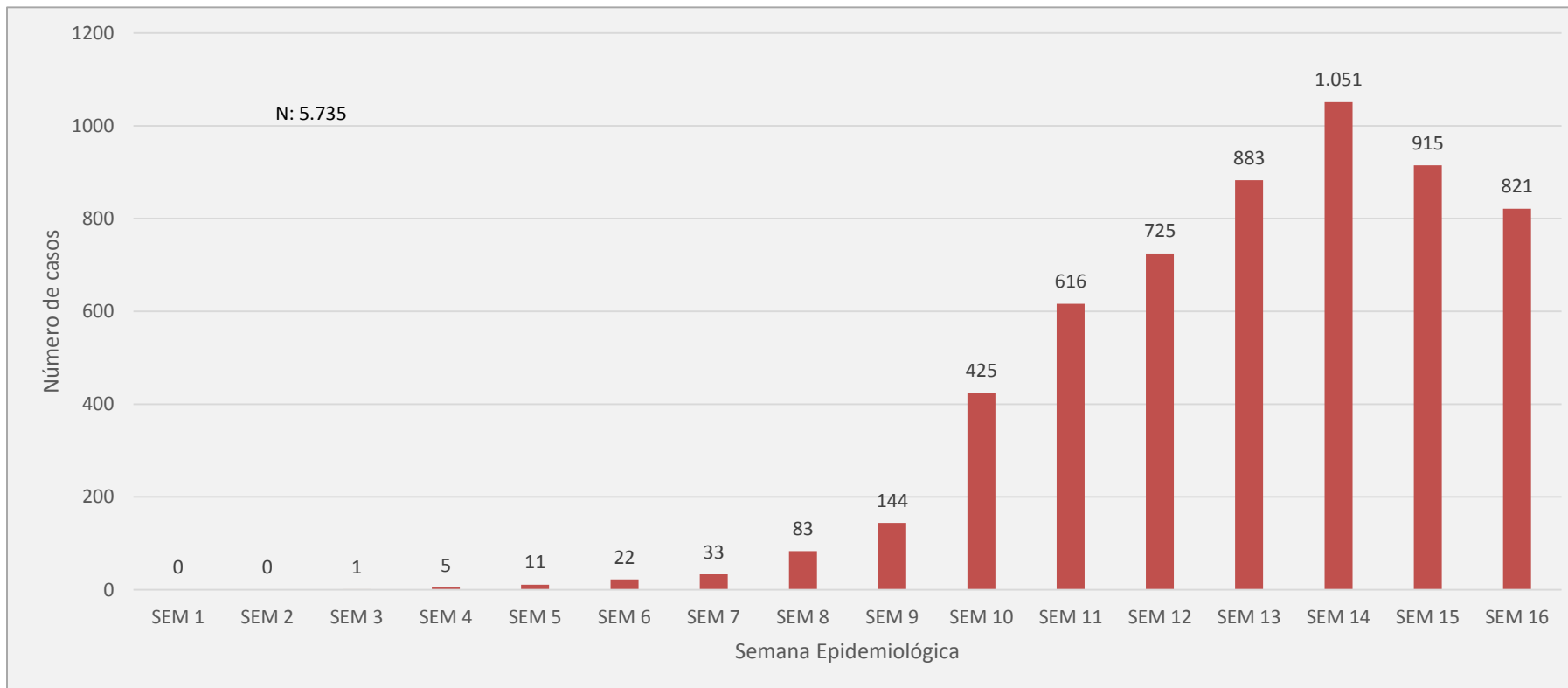
* Em análise pelo laboratório central do estado (LACEN)

SOROTIPO IDENTIFICADO NAS AMOSTRAS ANALISADAS:
DENGUE 1

Fonte: SINAN Dengue e planilha de acompanhamento de casos diários do município de Francisco Beltrão – PR



CASOS CONFIRMADOS POR SEMANA EPIDEMIOLÓGICA - 2022 FRANCISCO BELTRÃO – PR (02/01 A 23/04/22)



Fonte: SINAN Dengue e planilha de acompanhamento de casos diários do município de Francisco Beltrão – PR

* Esses dados podem sofrer alterações.

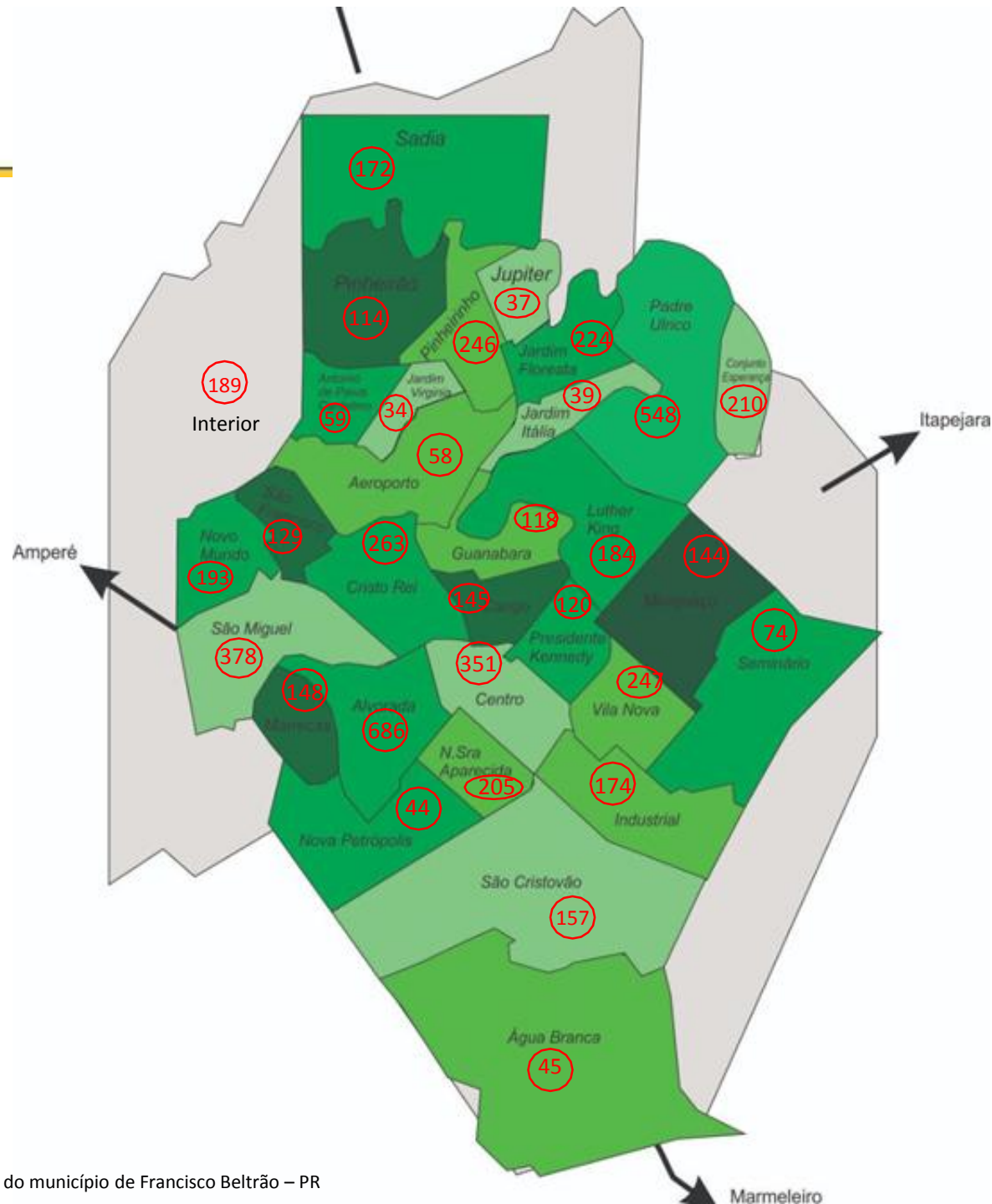


NOTIFICAÇÕES DE DENGUE POSITIVAS POR BAIRRO 2022

**Semanas
epidemiológicas:
01 a 16 (02/01 a
23/04)**

Legenda:

■ Casos confirmados



Notificados	11.845
Confirmados	5.735
Descartados	6.110
Em análise	00

DEFINIÇÕES:

-**Caso notificado:** paciente com suspeita de dengue que foi notificado na ficha do SINAN (Sistema de Informação de Agravos de Notificação) pelos serviços de saúde do município.

-**Caso confirmado:** paciente com confirmação de dengue por exame laboratorial.

-**Caso descartado:** paciente com caso descartado por exame laboratorial.

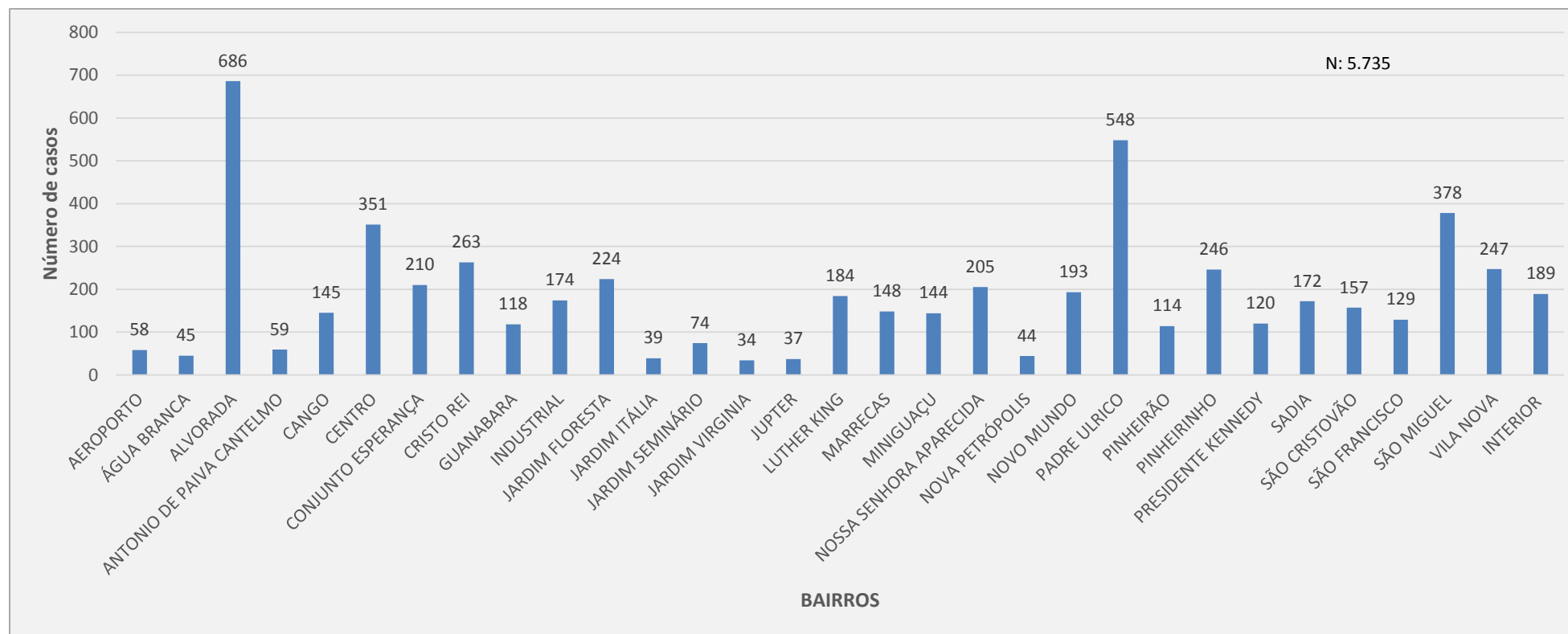
-**Em análise:** aguardando resultado de exame laboratorial do LACEN (Laboratório Central do Estado).



CASOS CONFIRMADOS POR BAIRRO - 2022

FRANCISCO BELTRÃO – PR

(02/01 A 23/04)



Fonte: SINAN Dengue e planilha de acompanhamento de casos diários do município de Francisco Beltrão – PR

* Esses dados podem sofrer alterações.

