

DENGUE POR SEMANA EPIDEMIOLÓGICA

SE 01 A 12 (02/01 A 26/03/22)

FRANCISCO BELTRÃO – PR



NOTIFICAÇÕES DE DENGUE POR SEMANA EPIDEMIOLÓGICA

Semana	Notificações	Descartados	Confirmados	Pendentes *
1	29	29	00	00
2	25	25	00	00
3	18	17	01	00
4	28	23	05	00
5	30	19	11	00
6	67	45	22	00
7	87	54	33	00
8	184	101	83	00
9	248	104	144	00
10	849	426	423	00
11	1.165	568	597	00
12	1.213	610	602	01
TOTAL	3.943	2.021	1.921	01

SOROTIPO IDENTIFICADO NAS AMOSTRAS ANALISADAS:
DENGUE 1

Casos positivos no período

Autóctones	1.917
Importados	04
Total	1.921

DEFINIÇÕES:

- Caso Autóctone: contraído na cidade onde a pessoa reside.
- Caso Importado: contraído fora do município de residência.

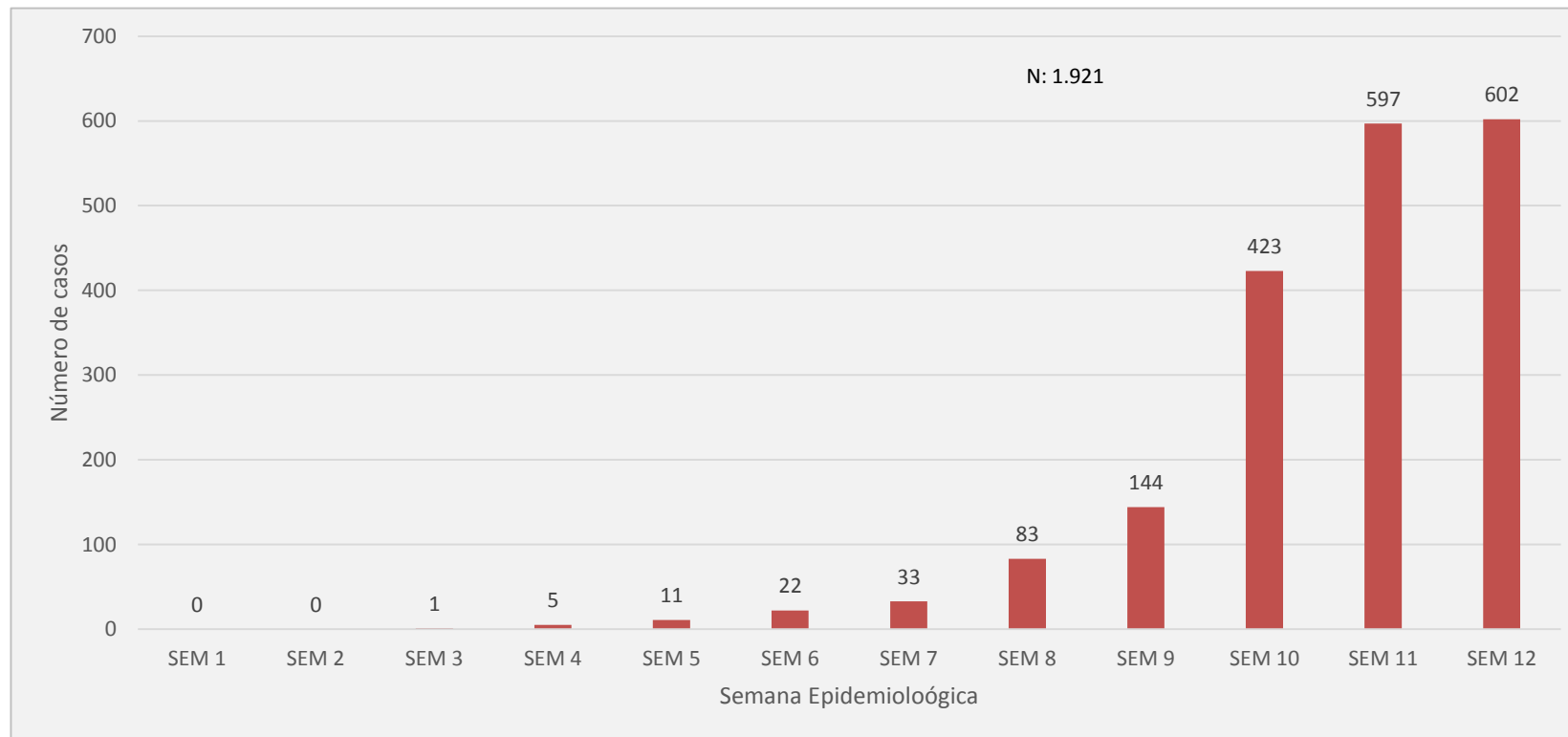
Esses dados podem sofrer alterações



* Pendentes pelo laboratório central do estado (LACEN)

Fonte: SINAN Dengue e planilha de acompanhamento de casos diários do município.

CASOS CONFIRMADOS POR SEMANA EPIDEMIOLÓGICA - 2022 FRANCISCO BELTRÃO – PR (02/01 A 26/03/22)



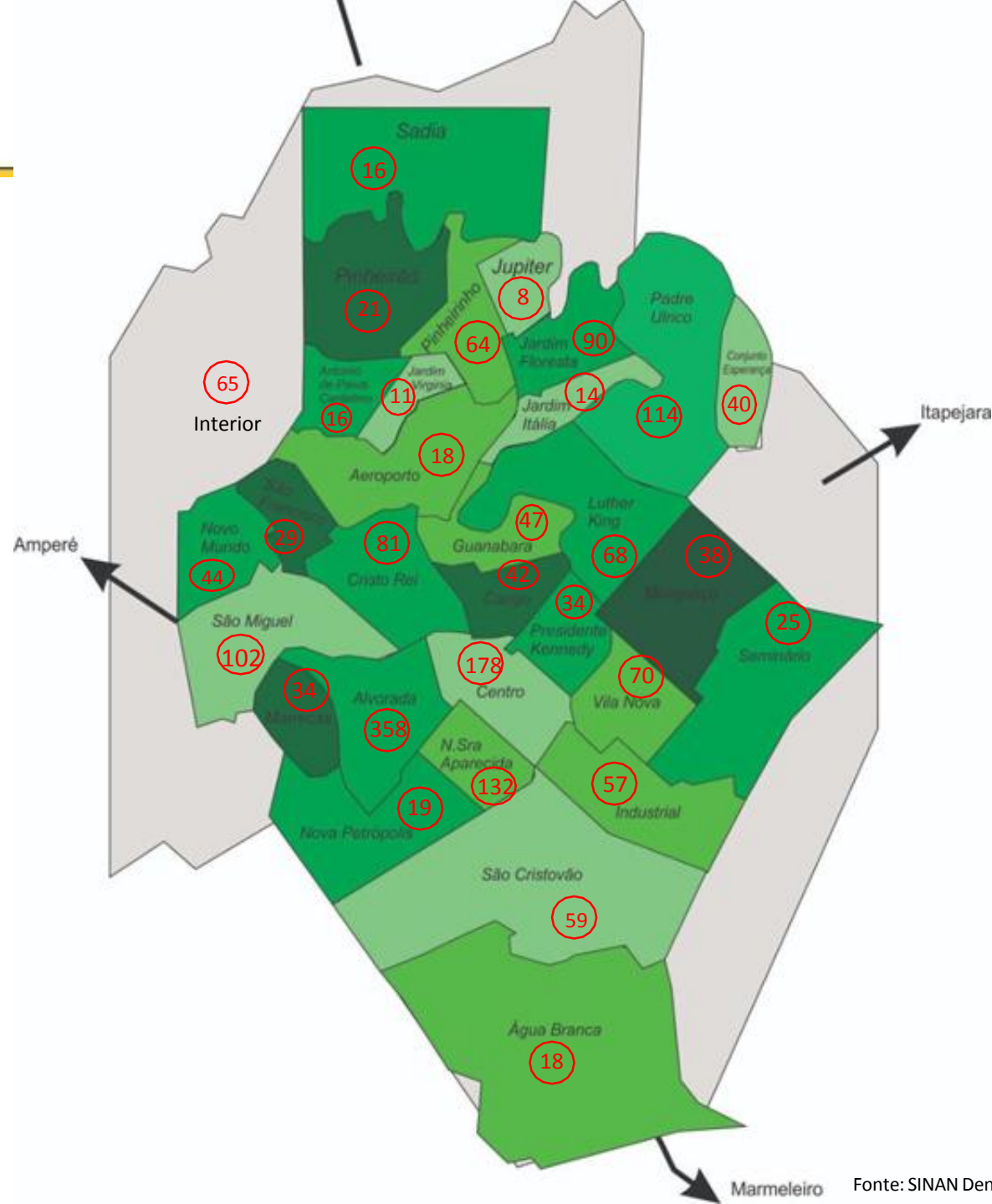
* Esses dados podem sofrer alterações

NOTIFICAÇÕES DE DENGUE POSITIVAS POR BAIRRO 2022

**Semanas
epidemiológicas:
01 a 12 (02/01 a
26/03)**

Legenda:

■ Casos confirmados



Notificados	3.943
Confirmados	1.921
Descartados	2.021
Pendentes	01

DEFINIÇÕES:

-Caso Notificado: paciente com suspeita de dengue que foi notificado na ficha do SINAN (Sistema de Informação de Agravos de Notificação) pelos serviços de saúde do município.

-Caso Confirmado: paciente com confirmação de dengue por exame laboratorial.

-Caso Descartado: paciente com caso descartado por exame laboratorial.

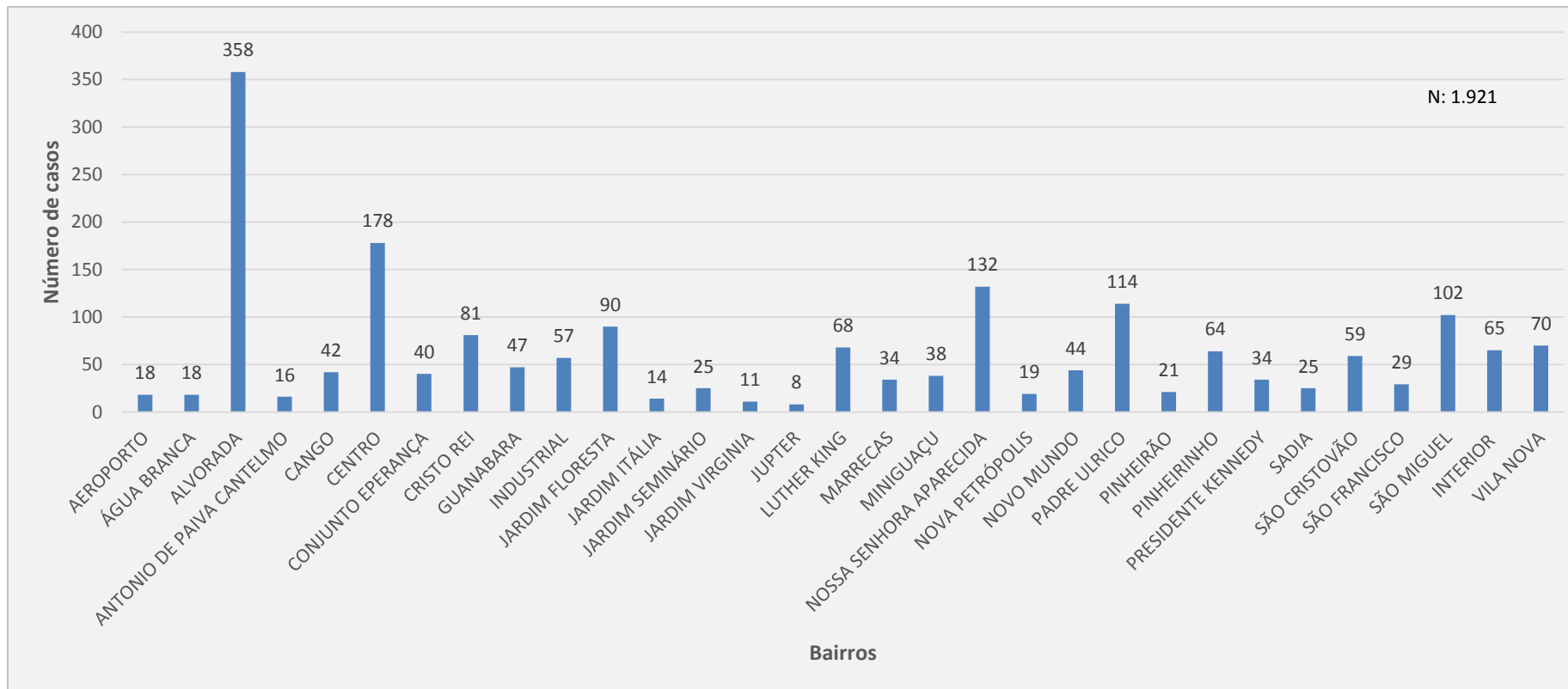
-Em análise: aguardando resultado de exame laboratorial do LACEN (Laboratório Central do Estado).



CASOS CONFIRMADOS POR BAIRRO - 2022

FRANCISCO BELTRÃO – PR

(02/01 A 26/03)



* Esses dados podem sofrer alterações