

DENGUE POR SEMANA EPIDEMIOLÓGICA

SE 01 A 13 (02/01 A 02/04/22)

FRANCISCO BELTRÃO – PR



NOTIFICAÇÕES DE DENGUE POR SEMANA EPIDEMIOLÓGICA

Semana	Notificações	Descartados	Confirmados	Pendentes *
1	29	29	00	00
2	25	25	00	00
3	18	17	01	00
4	28	23	05	00
5	30	19	11	00
6	67	45	22	00
7	87	54	33	00
8	184	101	83	00
9	248	104	144	00
10	849	426	423	00
11	1.176	568	608	00
12	1.413	702	711	00
13	1.506	741	765	00
TOTAL	5.660	2.854	2.806	00

Casos positivos no período

Autóctones	2.796
Importados	10
Total	2.806

DEFINIÇÕES:

- Caso autóctone: contraído na cidade onde a pessoa reside.
- Caso importado: contraído fora do município de residência.

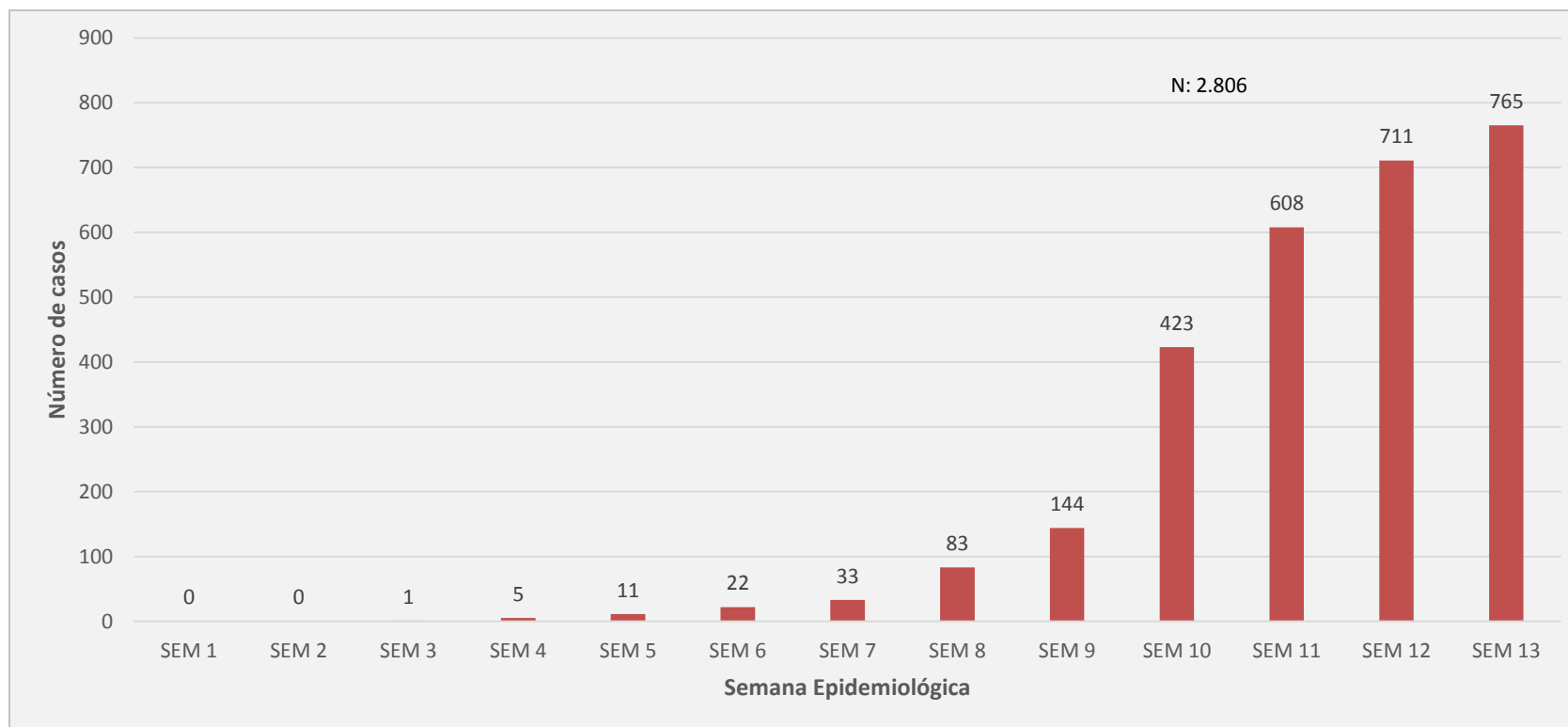
Esses dados podem sofrer alterações



* Pendentes pelo laboratório central do estado (LACEN)

SOROTIPO IDENTIFICADO NAS AMOSTRAS ANALISADAS:
DENGUE 1

CASOS CONFIRMADOS POR SEMANA EPIDEMIOLÓGICA - 2022 FRANCISCO BELTRÃO – PR (02/01 A 02/04/22)



Fonte: SINAN Dengue e planilha de acompanhamento de casos diários do município de Francisco Beltrão – PR

* Esses dados podem sofrer alterações.

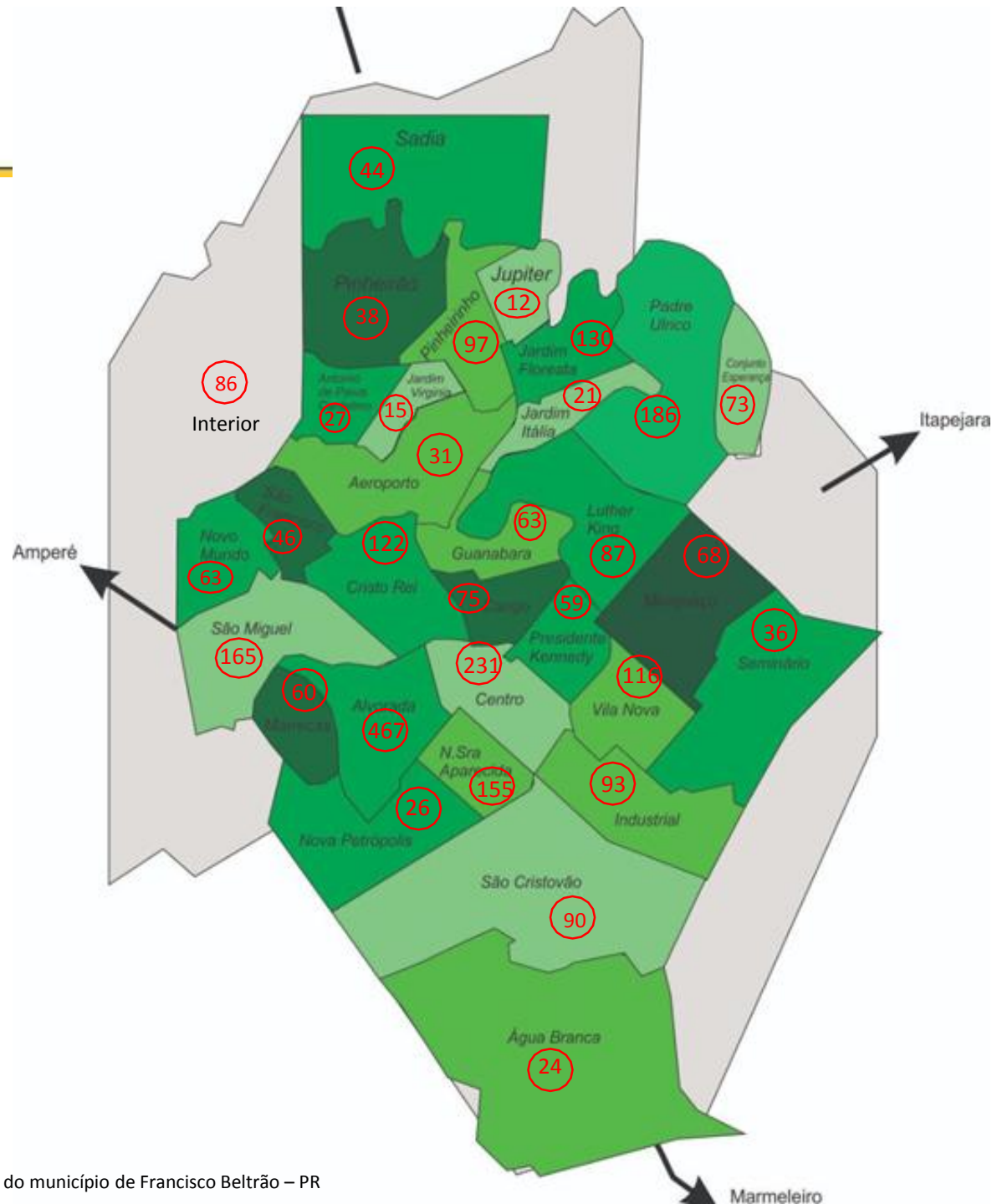


NOTIFICAÇÕES DE DENGUE POSITIVAS POR BAIRRO 2022

**Semanas
epidemiológicas:
01 a 13 (02/01 a
02/04)**

Legenda:

■ Casos confirmados



Notificados	5.660
Confirmados	2.806
Descartados	2.854

DEFINIÇÕES:

-**Caso notificado:** paciente com suspeita de dengue que foi notificado na ficha do SINAN (Sistema de Informação de Agravos de Notificação) pelos serviços de saúde do município.

-**Caso confirmado:** paciente com confirmação de dengue por exame laboratorial.

-**Caso descartado:** paciente com caso descartado por exame laboratorial.

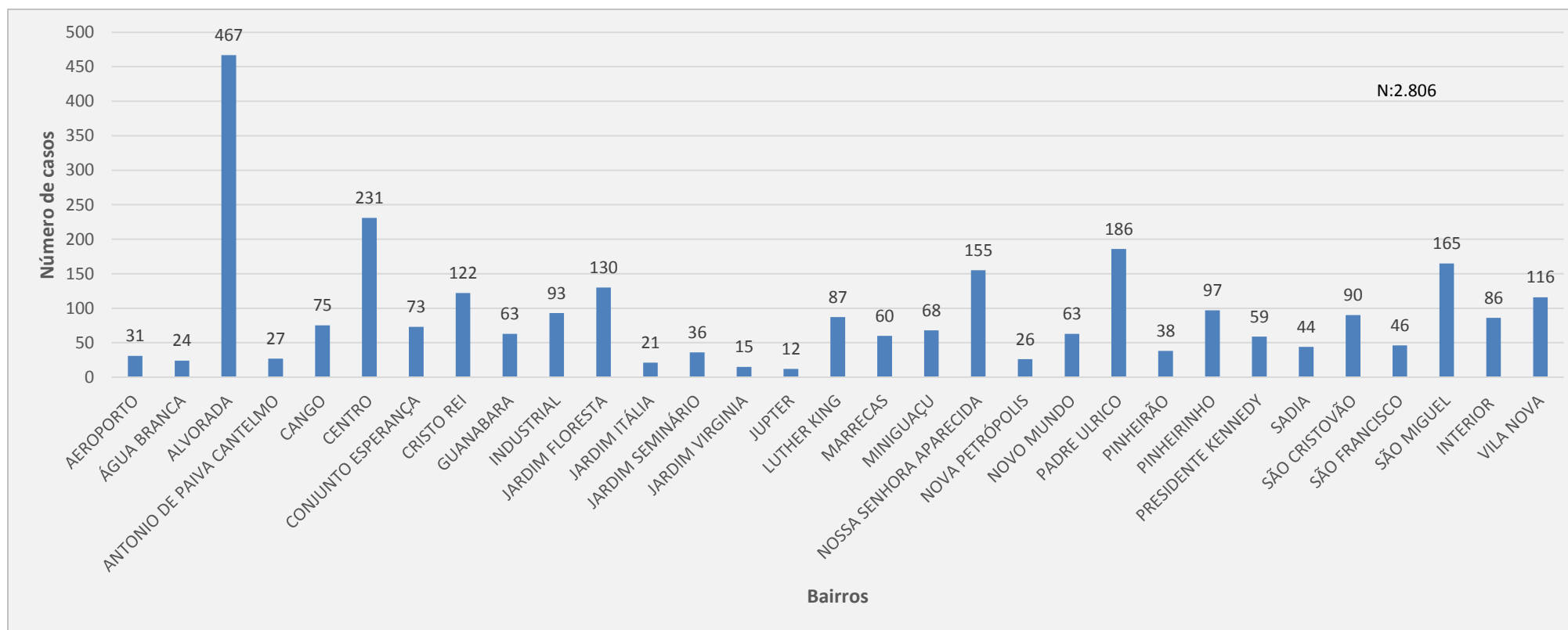
-**Em análise:** aguardando resultado de exame laboratorial do LACEN (Laboratório Central do Estado).



CASOS CONFIRMADOS POR BAIRRO - 2022

FRANCISCO BELTRÃO – PR

(02/01 A 02/04)



Fonte: SINAN Dengue e planilha de acompanhamento de casos diários do município de Francisco Beltrão – PR

* Esses dados podem sofrer alterações.

