

DENGUE POR SEMANA EPIDEMIOLÓGICA

SE 01 A 14 (02/01 A 09/04/22)

FRANCISCO BELTRÃO – PR



NOTIFICAÇÕES DE DENGUE POR SEMANA EPIDEMIOLÓGICA

Semana	Notificações	Descartados	Confirmados	Em análise *
1	29	29	00	00
2	25	25	00	00
3	18	17	01	00
4	28	23	05	00
5	30	19	11	00
6	67	45	22	00
7	87	54	33	00
8	184	101	83	00
9	248	104	144	00
10	851	426	425	00
11	1.229	617	612	00
12	1.467	741	726	00
13	1.740	879	861	00
14	1.883	945	937	01
TOTAL	7.886	4.025	3.860	01

CASOS POSITIVOS NO PERÍODO

Autóctones	3.850
Importados	10
Total	3.860

DEFINIÇÕES:

- Caso autóctone: contraído na cidade onde a pessoa reside.
- Caso importado: contraído fora do município de residência.

Esses dados podem sofrer alterações

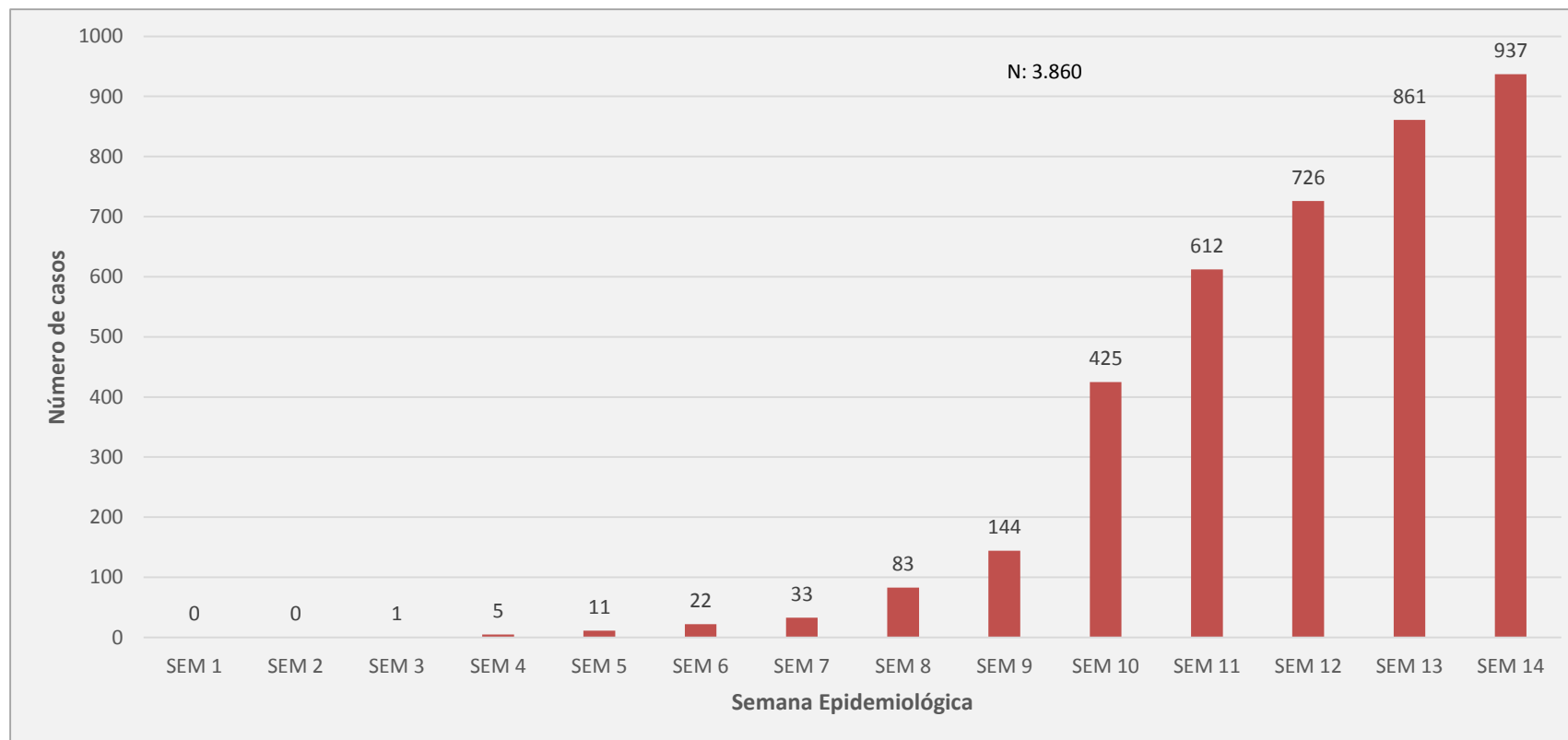
* Em análise pelo laboratório central do estado (LACEN)

SOROTIPO IDENTIFICADO NAS AMOSTRAS ANALISADAS:
DENGUE 1

Fonte: SINAN Dengue e planilha de acompanhamento de casos diários do município de Francisco Beltrão – PR



CASOS CONFIRMADOS POR SEMANA EPIDEMIOLÓGICA - 2022 FRANCISCO BELTRÃO – PR (02/01 A 09/04/22)



Fonte: SINAN Dengue e planilha de acompanhamento de casos diários do município de Francisco Beltrão – PR

* Esses dados podem sofrer alterações.

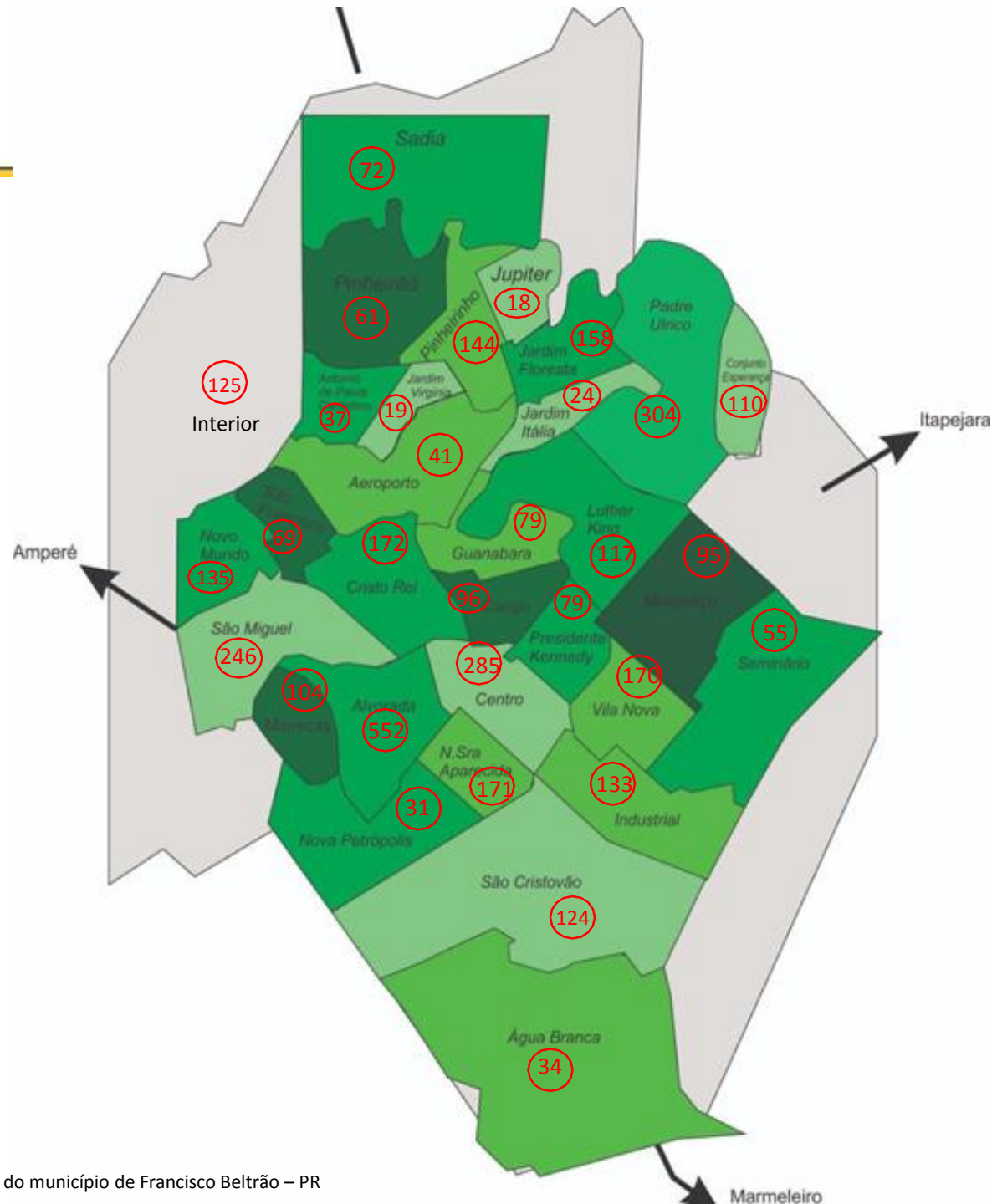


NOTIFICAÇÕES DE DENGUE POSITIVAS POR BAIRRO 2022

**Semanas
epidemiológicas:
01 a 14 (02/01 a
09/04)**

Legenda:

■ Casos confirmados



Notificados	7.886
Confirmados	3.860
Descartados	4.025
Em análise	01

DEFINIÇÕES:

-**Caso notificado:** paciente com suspeita de dengue que foi notificado na ficha do SINAN (Sistema de Informação de Agravos de Notificação) pelos serviços de saúde do município.

-**Caso confirmado:** paciente com confirmação de dengue por exame laboratorial.

-**Caso descartado:** paciente com caso descartado por exame laboratorial.

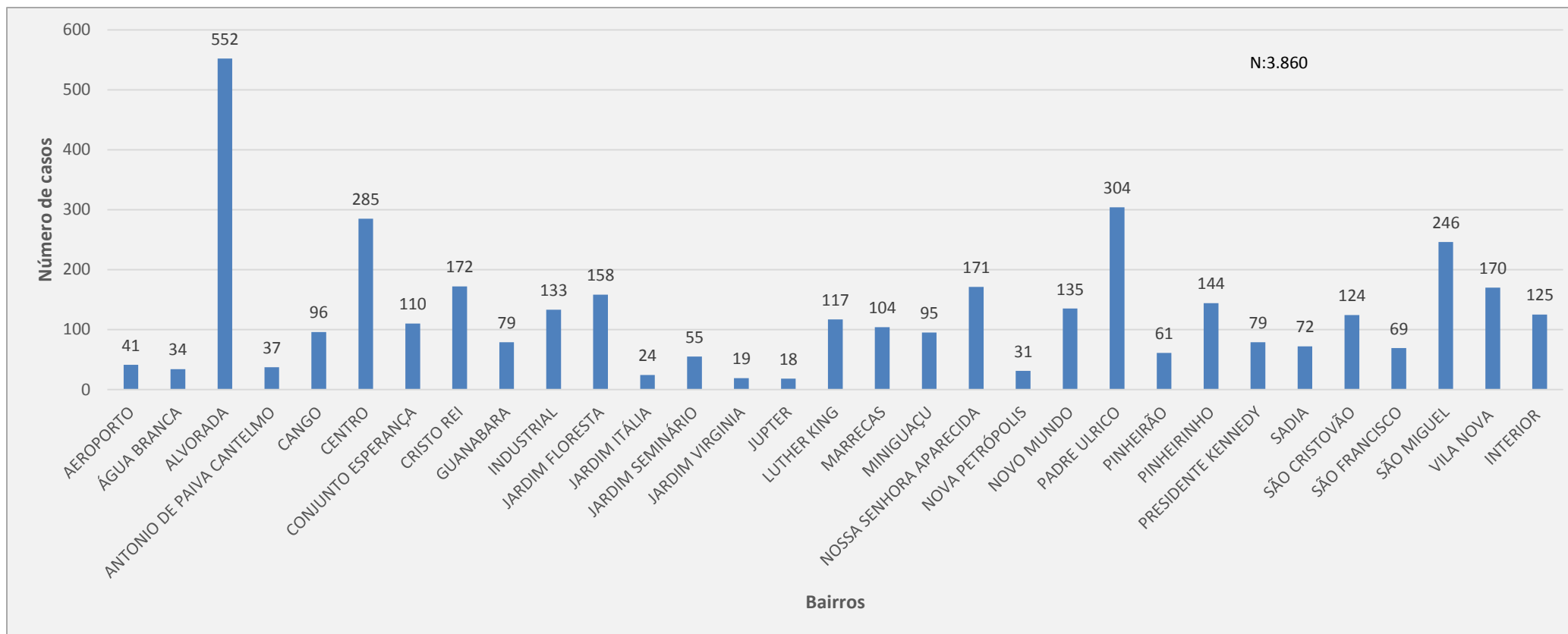
-**Em análise:** aguardando resultado de exame laboratorial do LACEN (Laboratório Central do Estado).



CASOS CONFIRMADOS POR BAIRRO - 2022

FRANCISCO BELTRÃO – PR

(02/01 A 09/04)



Fonte: SINAN Dengue e planilha de acompanhamento de casos diários do município de Francisco Beltrão – PR

* Esses dados podem sofrer alterações.

